


DISPOZICE FVE


M 1:50

”A” STROJOVNA



Typ krytiny : Šikmá tašková střecha
Kotvení: Šikmá tašková střecha, kotvení do krokví
Sklon střechy : 35°
Sklon kolektorů : 35°
Azimut : 117° severovýchodně, 63° jihozápadně

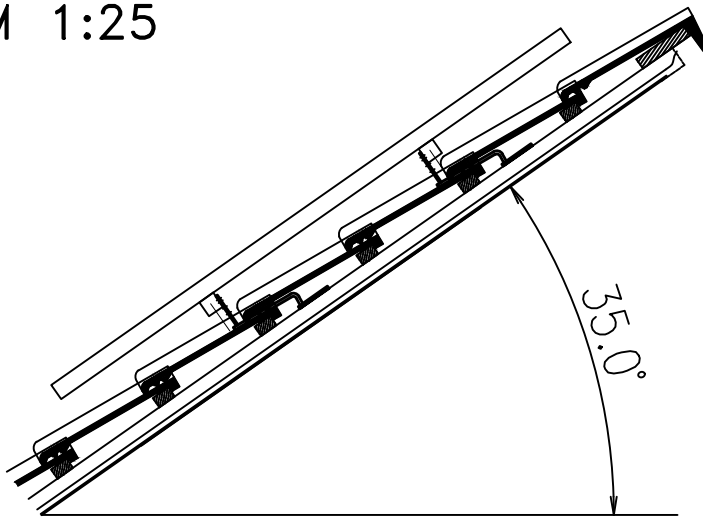
”B” ROZVODNA



Typ krytiny : Šikmá tašková střecha
Kotvení: Šikmá tašková střecha, kotvení do krokví
Sklon střechy : 35°
Sklon kolektorů : 35°
Orientace : 27° jihovýchodně

A-A, B-B

M 1:25



INSTALOVANÝ VÝKON 24,75kWp
KAPACITA AKUMULACE 38,64kWh



REVIZE	DATUM	POPIS	VYPRACOVAL	KONTROLOVAL	SCHVÁLIL
MĚŘITKO 1:50	VYPRACOVAL	Ing. Tomáš Pícek	Ing. Tomáš Pícek u Naděje 407 370 06 Srubec tel.: 724 054 228 ČKAIT 0011471		
	KONTROLOVAL	Ing. Tomáš Pícek			
	SCHVÁLIL	Ing. Tomáš Pícek			
	DATUM	02.2022			
AKCE	FVE LUKAVEC		ZAK. Č. 22Z016		
NÁZEV	D. DOKUMENTACE STAVBY PS01 – FVE ČOV LUKAVEC DISPOZICE FVE		STUPEŇ DOKUMENTACE	POČET A4	POŘ. Č.
			STUDIE	2(A3)	D.1.3
			ČÍSLO VÝKRESU		REVIZE
	20	40	60	80	100 mm
			22Z016Z13		—